

Guide til leverings- og faktureringsadresse


4 STEPS

Sidder du med ansvaret for indkøb til flere klinikker?

Vi har samlet en guide til, hvordan du bestiller til forskellige adresser.


1

Log ind på din konto

- Gå til vores webshop og log ind via ikonet  øverst til højre.
- Indtast dit brugernavn og din adgangskode.

2

Gå til Min Konto

- Når du er logget ind, vil du have adgang til Min Konto, via ikonet  i øverste højre hjørne.
- I Min Konto kan du se og administrere din leverings- og faktureringsadresse under fanen *Adressebog*. Alternativt tryk direkte på linket leverings- og faktureringsadresse.

Min Konto

Kontrolpanel Mine Produkter Ordre **Adressebog** Kontoinformationer Log ud

Hej **Dental Kompagniet** (Hvis du ikke er **Dental Kompagniet**? [Så log ud](#))

I kontrolpanelet i "Min konto" kan du se dine [seneste ordrer](#), administrere din [leverings- og faktureringsadresse](#) og [redigere din adgangskode og dine kontooplysninger](#).

3

Rediger og tilføj fakturerings- og leveringsadresser

- I din Adressebog kan du:
 - **redigere adresser** (Tryk: Redigér Leveringsadresse/Faktureringsadresse)
 - **tilføje nye adresser** (Tryk: Tilføj Ny Leveringsadresse/Faktureringsadresse)

★ Husk:

- Giv nye adresser et **adressekaldenavn**. Det gør det nemmere for dig at vælge mellem de forskellige adresser og det letter ekspederingen på vores lager.
- Tryk *Gem adresse* nederst på siden.

Leveringsadresse

Adressekaldenavn (valgfri)

Vil hjælpe dig med nemt at identificere dine adresser. Forslag til kælenavne: Hjem, Arbejde...

Fornavn *

Efternavn *

Firmanavn (valgfri)

Land *

Gadenavn og nr. *

Lejlighed, værelse, enhed, o.l. (valgfri)

Postnummer *

By *

Gem adresse

3

- **Ønsker du at ændre din primære leverings- eller faktureringsadresse?** Tryk *Gør til primær* ud for den adresse, du ønsker som primær.

Adresser

Kontrolpanel Mine Produkter Ordre Adressebog Kontoinformationer Log ud

Følgende adresser vil som standard blive anvendt på siden Kasse.

Faktureringsadresse [Rediør Faktureringsadresse](#)

Dental Kompagniet Astrid Vestergaard
Lucernemarken 8
5260 Odense

Leveringsadresse [Rediør Leveringsadresse](#)

Dental Kompagniet Astrid Vestergaard
Lucernemarken 8
5260 Odense

Faktureringsadressebog [Tilføj Ny Faktureringsadresse](#)

Følgende adresser er tilgængelige under betalingsprocessen.

Lager Ringsted

Dental Kompagniet Thomas Granhøj
Tinvej 8b
4100 Ringsted

[Rediør](#)
[Slet](#)
[Gør til primær](#)

Leveringsadressebog [Tilføj Ny Leveringsadresse](#)

Følgende adresser er tilgængelige under betalingsprocessen.

Lager Ringsted

Dental Kompagniet Thomas Granhøj
Tinvej 8b
4100 Ringsted

[Rediør](#)
[Slet](#)
[Gør til primær](#)

4

Vælg leverings- og faktureringsadresse i Kassen

Nu har du mulighed for nemt at vælge mellem alle dine leverings- og faktureringsadresser under din bestilling.

- Læg dine varer i kurven og gå til kassen.
- Vælg den faktureringsadresse du ønsker under *Adressebog*.

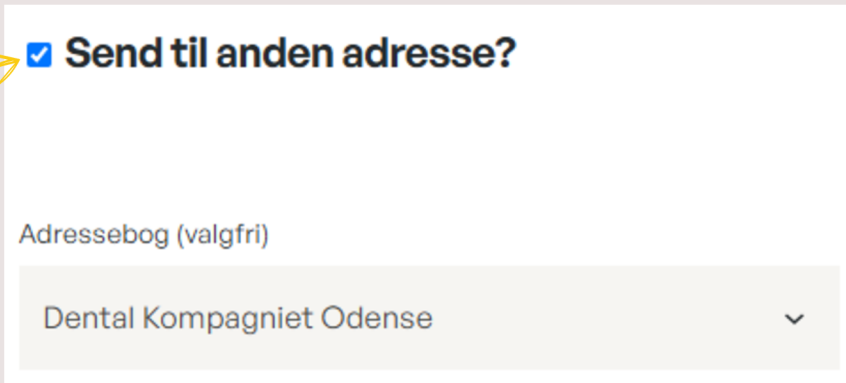
Faktureringsoplysninger

Adressebog (valgfri)

Dental Kompagniet Odense

4

- Ønsker du en anden leveringsadresse end din faktureringsadresse? Rul ned og marker **Send til anden adresse?**
- Vælg den ønskede leveringsadresse under *Adressebog*.



Send til anden adresse?

Adressebog (valgfri)

Dental Kompagniet Odense ▼

A yellow arrow points from the left margin to the checked checkbox.

- Tryk **Godkend ordre**.

Vi håber, at denne guide gør det nemt for dig at redigere dine adresseoplysninger. Tak fordi du handler hos os!

Med venlig hilsen

Dental Kompagniet

